



## FLUJO DE CAJA 2016-2018.

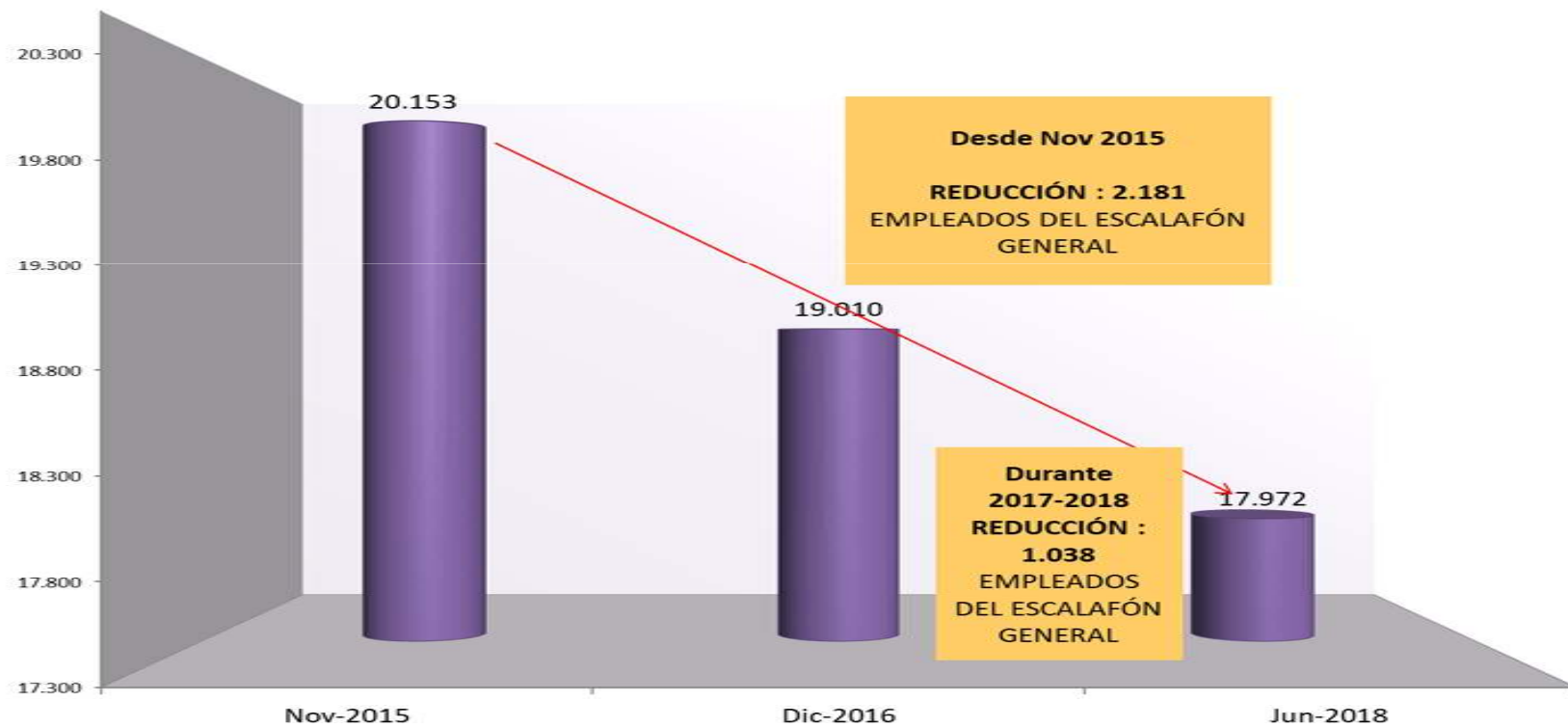
En millones de dólares, al tipo de cambio promedio<sup>(\*)</sup> de cada año.

CONCEPTO	2016		2017		2018 1º semestre		Total 2016+2017+2018 1º semestre	
	Monto	%	Monto	%	Monto	%	Monto	%
INGRESOS NETOS	5.406	100,0%	6.369	100,0%	3.115	100,0%	14.890	100,0%
EGRESOS CORRIENTES	-4.642	-85,9%	-5.295	-83,1%	-2.414	-77,5%	-12.351	-83,0%
Sueldos y Jubilaciones (incluye SAC)	-3.513	-70,5%	-4.338	-68,1%	-2.013	-64,6%	-10.163	-68,3%
Erogaciones automáticas: Aux. esc., Planes, Becas y Comisiones	-107	-2,0%	-154	-2,4%	-66	-2,1%	-327	-2,2%
Gastos Corrientes de Funcionamiento	-545	-10,1%	-725	-11,4%	-326	-10,5%	-1.600	-10,7%
Tasas, Embargos e Intereses	-173	-3,2%	-75	-1,2%	-9	-0,3%	-261	-1,8%
AHORRO CORRIENTE	764	14,1%	1.074	16,9%	701	22,5%	2.539	17,0%
Amortizaciones de créditos financieros	-90	-1,7%	-75	-1,2%	-33	-1,1%	-198	-1,3%
Planes de Pago de Contratistas del Estado	-79	-1,5%	-2	0,0%	-	0,0%	-81	-0,5%
Otros Ingresos y egresos	29	0,5%	23	0,4%	-7	-0,2%	44	0,3%
Obras Públicas y Bienes de Capital con Recursos Propios	-514	-9,5%	-752	-11,8%	-346	-11,1%	-1.612	-10,8%
Obras financiadas con Uso del Crédito / Nación	-79	-1,5%	-662	-10,4%	-492	-15,5%	-1.234	-8,3%
Financiamiento de Obras Públicas con Uso del Crédito / Nación	79	1,5%	662	10,4%	492	15,8%	1.234	8,3%
RESULTADO FINANCIERO	110	2,0%	267	4,2%	315	10,1%	692	4,6%

(\*) Tipo de Cambio: 2016= 14,78; 2017= 16,57 2018=21,59

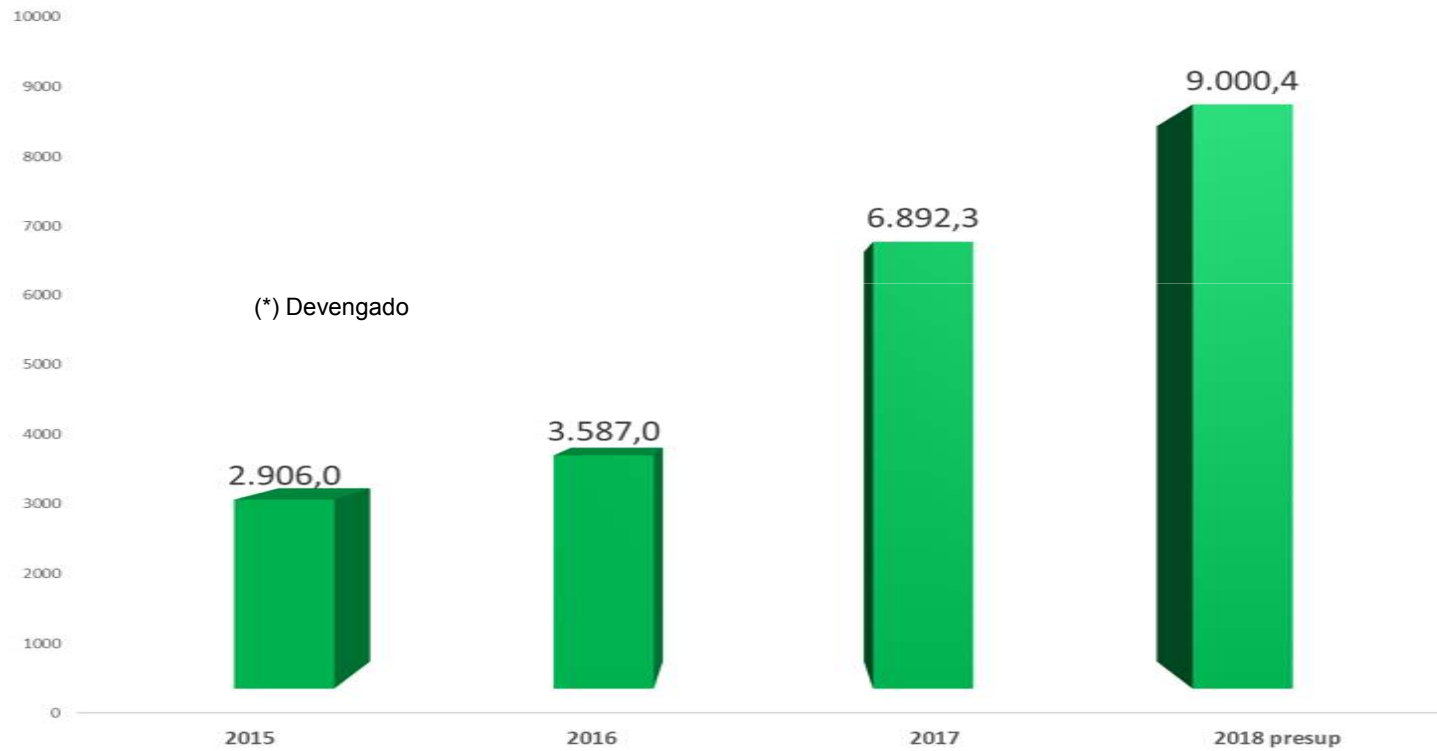
# CANTIDAD DE PERSONAL

## CANTIDAD DE PERSONAL DEL ESCALAFÓN GENERAL NOV. 2015 – DIC. 2016 – JUN. 2018



# INVERSIÓN(\*) EN ACCIÓN SOCIAL Y PLANES DE EMPLEO

**INVERSIÓN(\*) EN ACCIÓN SOCIAL Y PLANES DE EMPLEO**  
En millones de pesos. 2016-2018



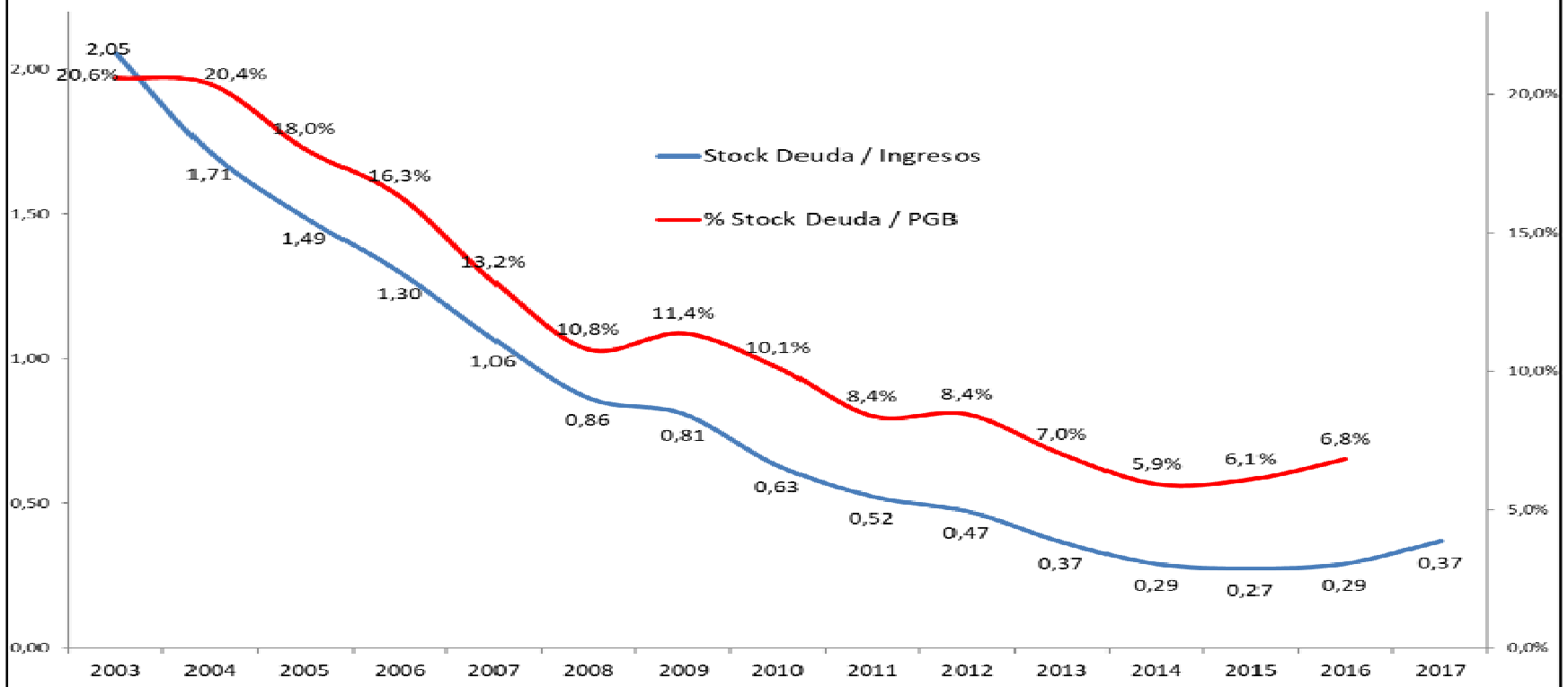
# OBRAS PÚBLICAS

## PLAN DE OBRAS PÚBLICAS 2016-2019 – PROVINCIA DE CÓRDOBA En millones de U\$S

OBRAS VIALES	2.568,2
GASODUCTOS	890,0
CLOACAS	523,1
SISTEMATIZACION CUENCAS HIDRICAS	131,5
ACUEDUCTOS Y AGUA POTABLE	287,4
HOSPITALES	240,8
ESCUELAS Y AULAS	273,0
VIVIENDAS	297,5
EDIFICIOS VARIOS	174,2
<b>SUBTOTAL</b>	<b>5.385,7</b>
EPEC	353,0
<b>TOTAL</b>	<b>5.738,7</b>

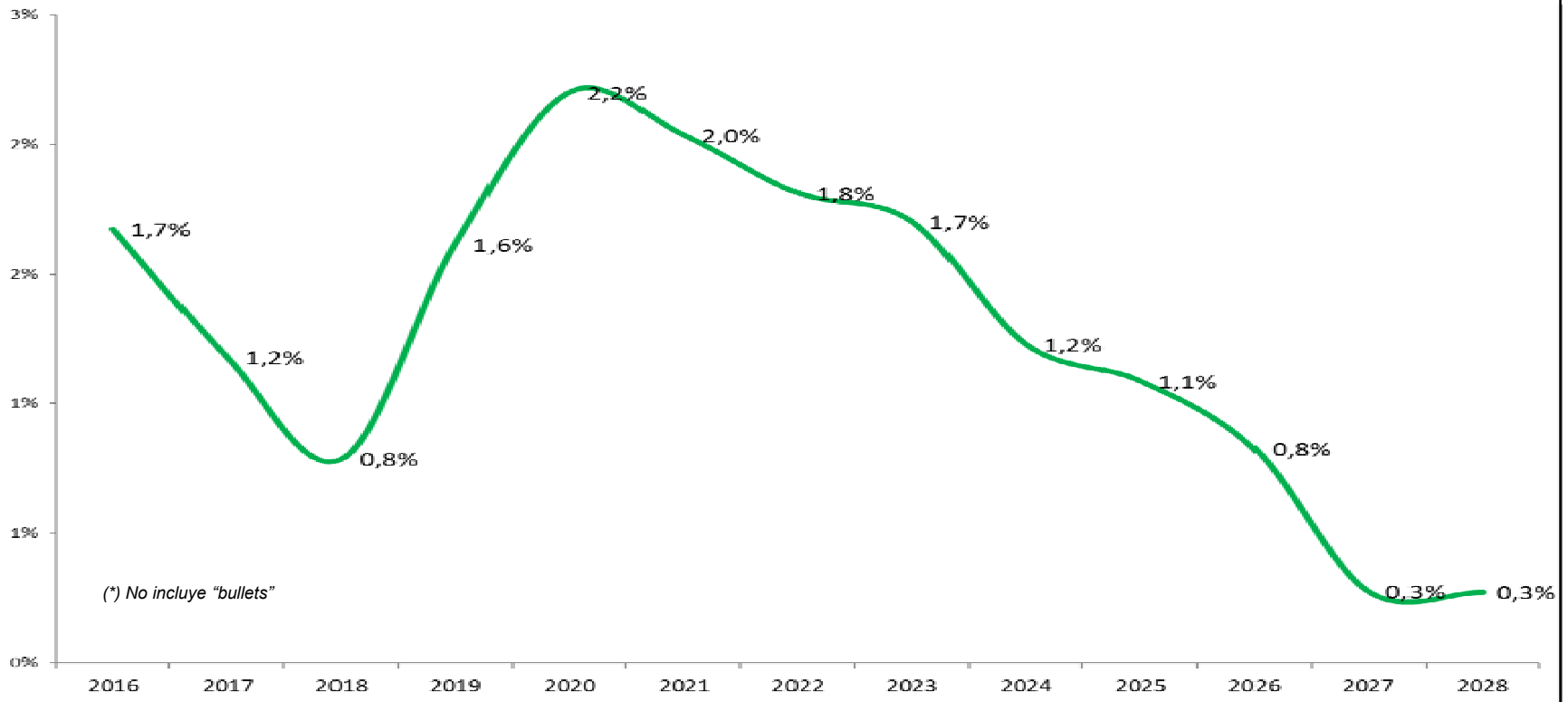
# DEUDA PÚBLICA

## RATIOS DE DEUDA PÚBLICA EN RELACIÓN A INGRESOS Y PGB 2003-2017



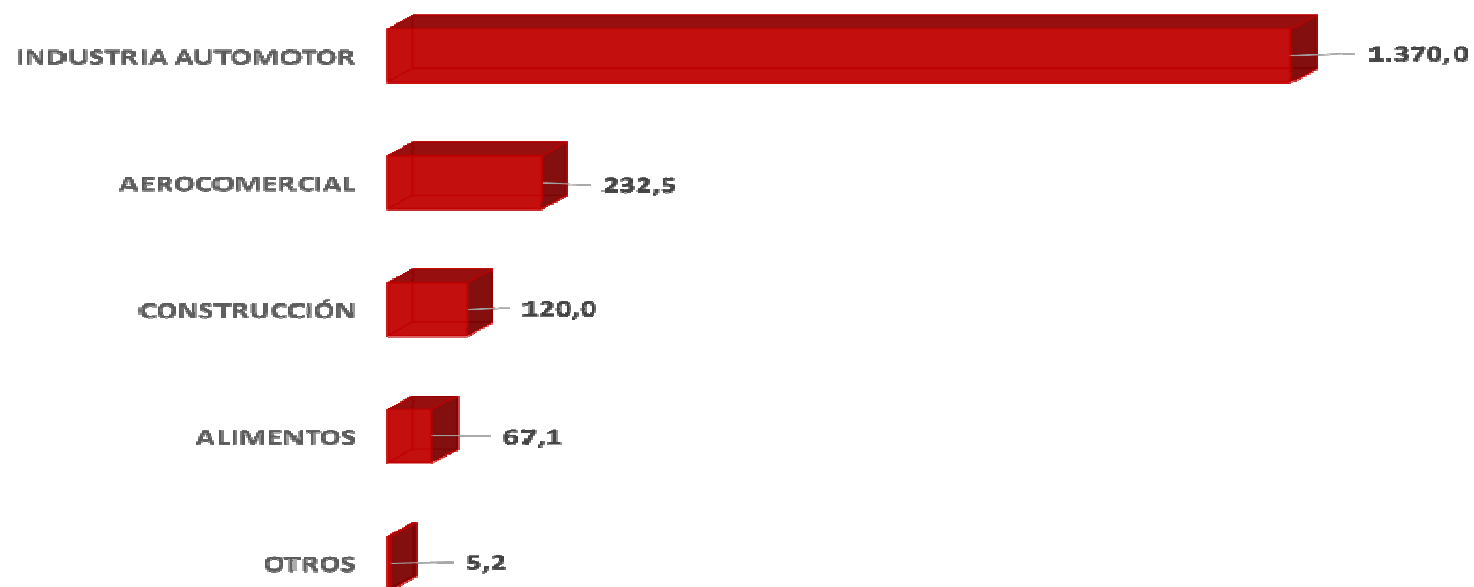
# DEUDA PÚBLICA

## AMORTIZACIONES DE CRÉDITOS FINANCIEROS/INGRESOS NETOS 2016-2028 (\*)



# INVERSIÓN PRIVADA

## PRINCIPALES INVERSIONES DEL SECTOR PRIVADO EN CÓRDOBA AÑOS 2016-2017 – EN MILLONES DE U\$S



**TOTAL DE INVERSIONES SECTOR PRIVADO: 1.795 MILLONES DE U\$S**